

Il settore delle corse dei cavalli

Quadro di sintesi di una modello di intrattenimento internazionale di successo, a rischio di estinzione in Italia

Marzo 2022

L'indotto del sistema ippico

Un ecosistema complesso che genera milioni di posti di lavoro a livello mondiale

Allenamenti



- Allevatori e relativi dipendenti
- Dipendenti dei centri di allenamento
- Fornitori merci e servizi

Scommesse



- Concessionari di gioco
- Dipendenti e collaboratori dei negozi
- Allibratori e dipendenti

Allevamenti

- Allevatori e relativi dipendenti
- Stallonieri
- Fornitori di strutture



Ippodromi e Corse

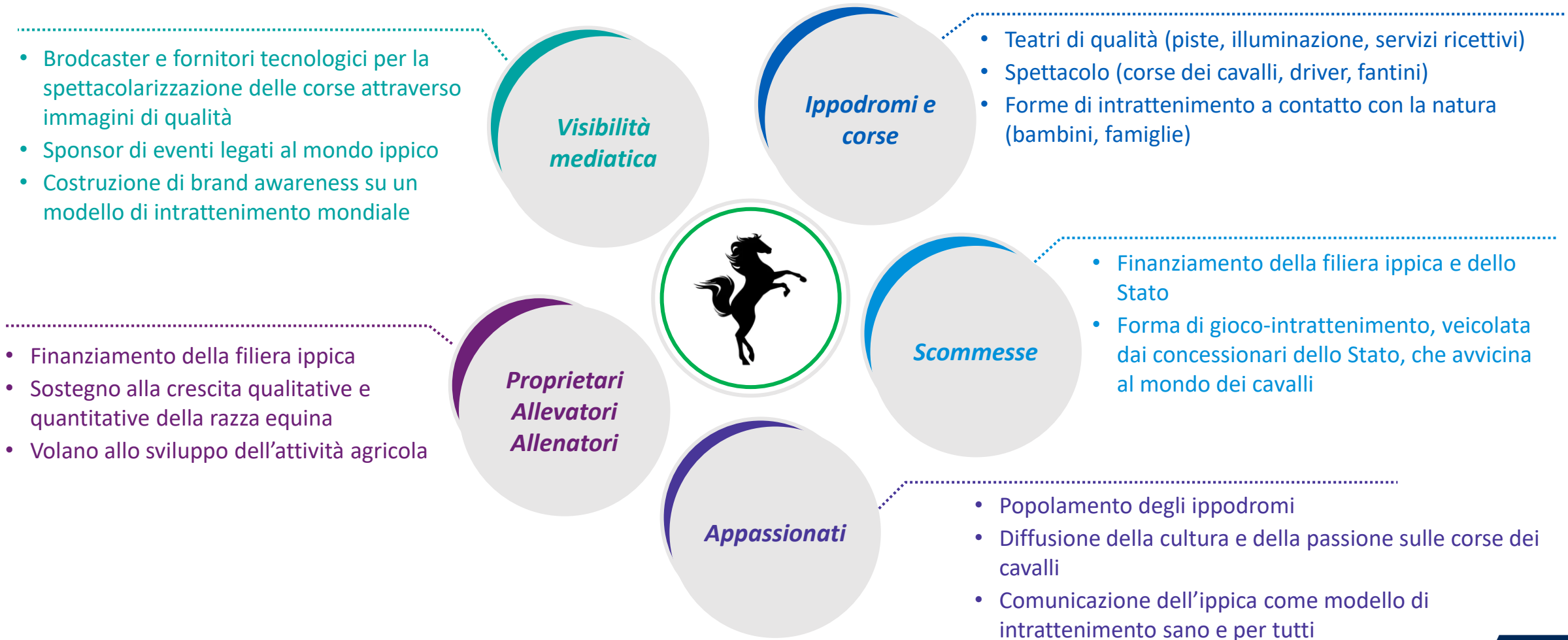
- Società di corse (ippodromi)
- Addetti al controllo disciplinare delle corse
- Driver, fantini e allenatori con relativi artieri
- Addetti manutenzione piste
- Manager di scuderia
- Handicappers
- Personale specializzato nel dare i partenti
- Fornitori di abbigliamento
- Cronisti e stampa specializzata

Altri stakeholders

- *Agenti assicurativi*
- *Ristoratori*
- *Trasportatori*
- *Appaltatori*
- *Agricultori che forniscono foraggio*
- *Scuole di equitazione*
- *Federazioni*
- *Aziende agricole dedicate al turismo equestre*
- *Organizzatori di tour a cavallo*
- *Centri di terapia equestre*
- *Stato*

Principali driver per la sostenibilità dell'ecosistema ippico

Ogni elemento è indispensabile per alimentare il circolo virtuoso



I numeri dell'ippica in Europa (2019)....

IRLANDA

- Spettatori: 1,3 mln
- Numero di corse: 2.663
- Nascite di cavalli: 9.295
- Ippodromi: 26
- Betting GGT: 4.751 mln€
- Prize money: 66 mln€
- Allevamenti: 24.244
- Numero dipendenti: 28.900

GRAN BRETAGNA

- Spettatori: 5,6 mln
- Numero di corse: 10.085
- Nascite di cavalli: 4.748
- Ippodromi: 60
- Betting GGT: 16.699 mln€
- Prize money: 193 mln€
- Allevamenti: 13.459
- Numero dipendenti: 85.000

FRANCIA

- Spettatori: ND
- Numero di corse: 18.073
- Nascite di cavalli: 15.785
- Ippodromi: 140
- Betting GGT: 9.121 mln€
- Prize money: 513 mln€
- Allevamenti: 14.460
- Numero dipendenti: 77.000

ITALIA

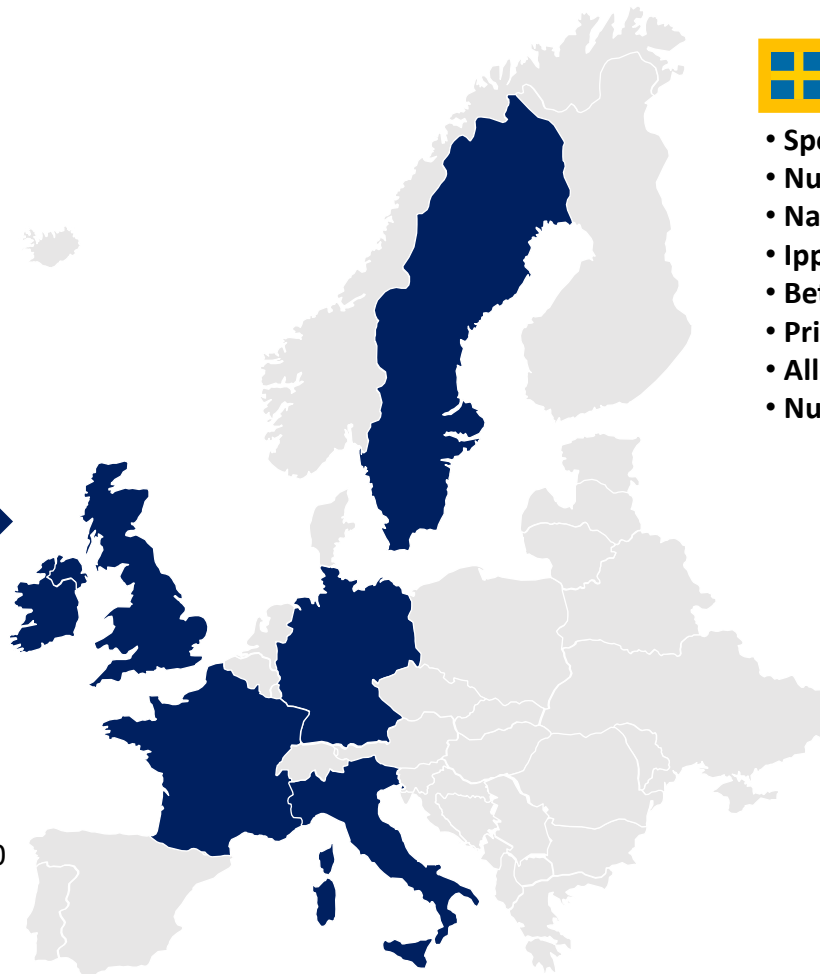
- Spettatori: 0,1 mln
- Numero di corse: 9.095
- Nascite di cavalli: 2.510
- Ippodromi: 35
- Betting GGT: 506 mln€
- Prize money: 83 mln€
- Allevamenti: 1.261
- Numero dipendenti: 50.000

SVEZIA

- Spettatori: 2,2 mln
- Numero di corse: 8.963
- Nascite di cavalli: 3.473
- Ippodromi: ND
- Betting GGT: 1.553 mln€
- Prize money: 110 mln€
- Allevamenti: 449
- Numero dipendenti: ND

GERMANIA

- Spettatori: ND
- Numero di corse: 2.579
- Nascite di cavalli: 1.054
- Ippodromi: ND
- Betting GGT: 67 mln€
- Prize money: 23 mln€
- Allevamenti: 2.182
- Numero dipendenti: ND



...e in altri paesi internazionali (2019)



STATI UNITI

- Spettatori: ND
- Numero di corse: 76.656
- Nascite di cavalli: 26.673
- Ippodromi: ND
- Betting GGT: 11.037 mln€
- Prize money: 1.434 mln€
- Allevamenti: 51.026
- Numero dipendenti: 460.000



GIAPPONE

- Spettatori: 9,44 milioni
- Numero di corse: 18.231
- Nascite di cavalli: 7.369
- Ippodromi: 25
- Betting GGT: 29.247 mln€
- Prize money: 1.126 mln€
- Allevamenti: 17.607
- Numero dipendenti: ND



SUD AFRICA

- Spettatori: ND
- Numero di corse: 2.955
- Nascite di cavalli: 2.330
- Ippodromi: ND
- Betting GGT: 759 mln€
- Prize money: 17 mln€
- Allevamenti: 5.323
- Numero dipendenti: ND



ARGENTINA






- Spettatori: ND
- Numero di corse: 5.613
- Nascite di cavalli: 6.256
- Ippodromi: ND
- Betting GGT: 80 mln€
- Prize money: 24 mln€
- Allevamenti: 16.939
- Numero dipendenti: ND



AUSTRALIA

- Spettatori: ND
- Numero di corse: 33.276
- Nascite di cavalli: 16.279
- Ippodromi: 300
- Betting GGT: 18.943 mln€
- Prize money: 607 mln€
- Allevamenti: 33.762
- Numero dipendenti: 26.000

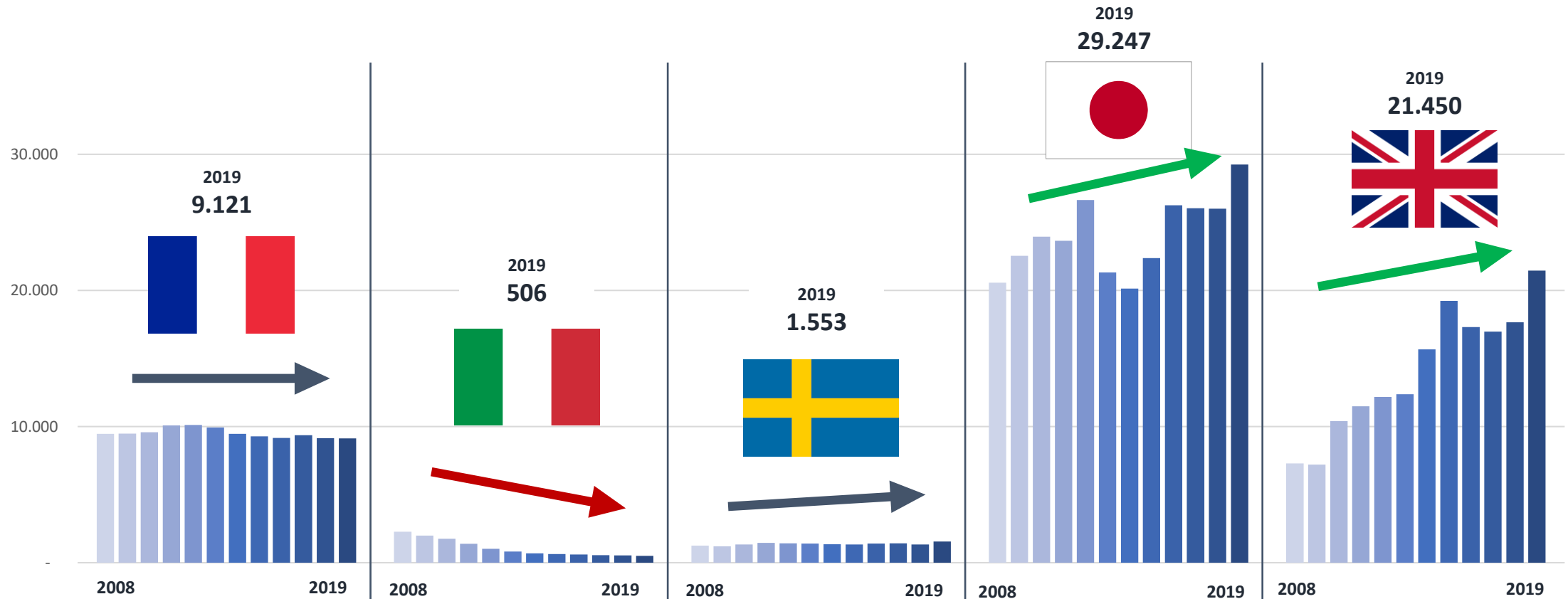
Il caso italiano: un'eccezione nel panorama internazionale

AREA	Spettatori	N. corse	Montepremi per corsa	Nascite	Allevamenti	GGT Betting
 GIAPPONE	• 9,4M	• 18.231	• 61.786	• 7.369	• 17.607	• 29.247
 UK	• 6,9M	• 12.748	• 20.330	• 14.043	• 37.703	• 21.450
 FRANCIA	• ND	• 18.073	• 28.368	• 15.785	• 14.460	• 9.121
 SVEZIA	• 2,2M	• 8.963	• 12.273	• 3.473	• 449	• 1.553
 ITALIA	• 0,1M	• 9.095	• 9.071	• 2.510	• 1.261	• 506

Fonte: Elaborazioni MDF Partners su fonti varie

Le scommesse ippiche: un indicatore efficace dello stato di salute del settore

TURNOVER PER PAESE: 2008-2019 (€MLN)



Il segmento delle scommesse ippiche è stabile a livello internazionale. L'Italia mostra un trend molto preoccupante, in linea con l'andamento del settore. Rischio di estinzione?